

# **Centro de Solidariedade da Sagrada Família**

**Demonstrações Financeiras**

**31 de dezembro de 2019**

*Handwritten signature:*  
 H. L. Deolinda  
 Cavalho  
 Equilíbrio  
 Autores

## Índice

Balanço.....	3
Demonstração dos Resultados por Naturezas.....	4
Demonstração dos Resultados por Funções.....	5
Demonstração das Alterações nos Fundos Patrimoniais .....	6
Demonstração dos Fluxos de Caixa.....	7
Anexo .....	8
1. Identificação da Entidade .....	8
2. Referencial contabilístico de preparação das Demonstrações Financeiras .....	8
3. Políticas contabilísticas, alterações nas políticas contabilísticas e erros .....	8
4. Ativos fixos tangíveis .....	13
5. Ativos intangíveis .....	14
6. Investimentos financeiros.....	14
7. Inventários .....	14
8. Créditos a receber .....	15
9. Estado e outros Entes Públicos .....	15
10. Diferimentos .....	16
11. Caixa e depósitos bancários.....	16
12. Outros ativos correntes .....	16
13. Fundos patrimoniais.....	16
14. Ajustamentos/outras variações nos fundos patrimoniais .....	17
15. Financiamentos obtidos .....	17
16. Fornecedores .....	17
17. Outros passivos correntes .....	17
18. Vendas e serviços prestados .....	17
19. Subsídios, doações e legados à exploração .....	18
20. Fornecimentos e serviços externos.....	18
21. Gastos com o pessoal .....	19
22. Aumentos/Reduções de justo valor .....	19
23. Outros rendimentos .....	19
24. Outros gastos .....	19
25. Resultados financeiros.....	20
26. Divulgações exigidas por outros diplomas legais .....	20
27. Acontecimentos após data de Balanço .....	20


## Balança

EM 31 DE DEZEMBRO DE 2019

Unidade Monetária: Euros

RUBRICAS	Notas	Datas	
		31-12-2019	31-12-2018
<b>Ativo</b>			
<b>Ativo não corrente</b>			
Ativos fixos tangíveis	4	752.345,23	774.092,27
Bens do património histórico e cultural			
Ativos intangíveis	5	-	-
Investimentos financeiros	6	93.852,41	92.577,58
Fundadores/beneméritos/patrocinadores/doadores/associados/membros			
Outros créditos e ativos não correntes			
Subtotal		846.197,64	866.669,85
<b>Ativo corrente</b>			
Inventários	7	-	-
Créditos a receber	8	786,01	1.977,50
Estado e outros entes públicos	9	12.641,33	20.840,56
Fundadores/beneméritos/patrocinadores/doadores/associados/membros			
Diferimentos	10	1.907,12	1.947,34
Outros ativos correntes	12	1.130,99	-
Caixa e depósitos bancários	11	39.997,65	80.685,64
Subtotal		56.463,10	105.451,04
<b>Total do Ativo</b>		<b>902.660,74</b>	<b>972.120,89</b>
<b>FUNDOS PATRIMONIAIS E PASSIVO</b>			
<b>Fundos patrimoniais</b>			
Fundos	13	(13.872,81)	(13.872,81)
Excedentes técnicos			
Reservas			
Excedentes de revalorização			
Resultados transitados	13	513.227,87	467.130,10
Ajustamentos/outras variações nos fundos patrimoniais	14	94.678,04	101.364,33
Resultado líquido do período	13	(61.602,57)	46.097,77
<b>Total dos fundos patrimoniais</b>		<b>532.430,53</b>	<b>600.719,39</b>
<b>Passivo</b>			
<b>Passivo não corrente</b>			
Provisões			
Provisões específicas			
Financiamentos obtidos	15	256.134,83	284.046,82
Outras dívidas a pagar			
Subtotal		256.134,83	284.046,82
<b>Passivo corrente</b>			
Fornecedores	16	35.970,72	9.627,48
Estado e outros entes públicos	9	11.897,38	11.061,44
Financiamentos obtidos			
Fundadores/beneméritos/patrocinadores/doadores/associados/membros			
Diferimentos	10	-	-
Outros passivos correntes	17	66.227,28	66.665,76
Subtotal		114.095,38	87.354,68
<b>Total do passivo</b>		<b>370.230,21</b>	<b>371.401,50</b>
<b>Total dos fundos patrimoniais e do passivo</b>		<b>902.660,74</b>	<b>972.120,89</b>

O Contabilista Certificado



A Direção

Maria Aurora Vaqueiro da Costa  
 Teresa da Silva Mato  
 Deolinda Ferreira  
 Ana Carvalho  
 Cecília Almeida

## Demonstração dos Resultados por Naturezas

PERÍODO FINDO EM 31 DE DEZEMBRO DE 2019

Unidade Monetária: Euros

RENDIMENTOS E GASTOS	Notas	PERÍODOS	
		2019	2018
Vendas e serviços prestados	18	445.188,64	426.410,70
Subsídios, doações e legados à exploração	19	322.616,37	317.177,48
Variação nos inventários da produção			
Trabalhos para a própria entidade			
Custo das mercadorias vendidas e das matérias consumidas	7	(44.997,28)	(40.607,70)
Fornecimentos e serviços externos	20	(274.069,59)	(207.553,68)
Gastos com o pessoal	21	(486.662,83)	(428.779,26)
Ajustamentos de inventários (perdas/reversões)			
Imparidade de dívidas a receber (perdas/reversões)	8	-	-
Provisões (aumentos/reduções)			
Provisões específicas (aumentos/reduções)			
Outras imparidades (perdas/reversões)			
Aumentos/reduções de justo valor	22	159,91	(1,09)
Outros rendimentos	23	13.564,83	17.513,66
Outros gastos	24	(1.183,28)	(9.484,72)
<b>Resultado antes de depreciações, gastos de financiamento e impostos</b>		<b>(25.383,23)</b>	<b>74.675,39</b>
Gastos/reversões de depreciação e de amortização	4	(32.607,95)	(31.796,79)
<b>Resultado operacional (antes de gastos de financiamento e impostos)</b>		<b>(57.991,18)</b>	<b>42.878,60</b>
Juros e rendimentos similares obtidos	25	82,94	6.461,45
Juros e gastos similares suportados	25	(3.694,33)	(3.242,28)
<b>Resultados antes de impostos</b>		<b>(61.602,57)</b>	<b>46.097,77</b>
Imposto sobre o rendimento do período			
<b>Resultado líquido do período</b>		<b>(61.602,57)</b>	<b>46.097,77</b>

O Contabilista Certificado



A Direção

Sofia Duarte Viegas da Silva  
 Teresa da S. P. Costa  
 Deolinda Ferreira  
 Ana Carvalho  
 Emília Almeida

## Demonstração dos Resultados por Funções

PERÍODO FINDO EM 31 DE DEZEMBRO DE 2019

Unidade Monetária: Euros

RENDIMENTOS E GASTOS	Notas	Jardim	Lar	PERÍODOS	
				2019	2018
Vendas e serviços prestados	18	139.412,51	305.776,13	445.188,64	426.410,70
Custo das vendas e dos serviços prestados	7/20/21	(217.180,04)	(407.991,09)	(625.171,13)	(564.341,17)
<b>Resultado bruto</b>		(77.767,53)	(102.214,96)	(179.982,49)	(137.930,47)
Outros rendimentos	23/25	160.680,16	175.743,89	336.474,05	341.152,59
Gastos de distribuição					
Gastos administrativos	4/20	(78.337,91)	(134.828,61)	(213.166,52)	(144.396,26)
Gastos de investigação e desenvolvimento					
Outros gastos	22/24	(637,50)	(545,78)	(1.183,28)	(9.485,81)
<b>Resultado operacional (antes de gastos de financiamento e impostos)</b>		3.937,22	(61.845,46)	157.908,24	49.340,05
Gastos de financiamento (líquidos)	25	(3.694,33)	-	(3.694,33)	(3.242,28)
<b>Resultados antes de impostos</b>		242,89	(61.845,46)	(61.602,57)	46.097,77
Imposto sobre o rendimento do período					
<b>Resultado líquido do período</b>		<b>242,89</b>	<b>(61.845,46)</b>	<b>(61.602,57)</b>	<b>46.097,77</b>

O Contabilista Certificado

*Luís Filipe*

A Direção

*Maria do Antão Vaqueiro de Souza  
Teresa da Silva Pa  
Deolinda Ferreira  
Ana Carvalho  
Emílio Almeida*

## Demonstração das Alterações nos Fundos Patrimoniais

DEMONSTRAÇÃO DAS ALTERAÇÕES NOS FUNDOS PATRIMONIAIS NO PERÍODO 2018

Euros

DESCRIÇÃO	Notas	Fundos Patrimoniais atribuídos aos instituidores da entidade-mãe				Total dos Fundos Patrimoniais
		Fundos	Resultados Transitados	Ajustamentos/outras variações nos fundos patrimoniais	Resultado líquido do período	
POSIÇÃO NO INÍCIO DO PERÍODO 2018	1	(13.872,81)	441.930,67	108.050,62	29.296,46	565.404,94
<b>ALTERAÇÕES NO PERÍODO</b>						
Primeira adoção de novo referencial contabilístico						-
Alterações de políticas contabilísticas						-
Diferenças de conversão de demonstrações financeiras						-
Realização dos excedentes de revalorização						-
Excedentes de revalorização						-
Ajustamentos por impostos diferidos						-
Outras alterações reconhecidas nos fundos patrimoniais	13		25.199,43	(6.686,29)	(29.296,46)	(10.783,32)
	2		25.199,43	(6.686,29)	(29.296,46)	(10.783,32)
<b>RESULTADO LÍQUIDO DO PERÍODO</b>	3				46.097,77	46.097,77
<b>RESULTADO EXTENSIVO</b>	4=2+3				16.801,31	35.314,45
<b>OPERAÇÕES COM INSTITUIDORES NO PERÍODO</b>						
Fundos						
Subsídios, doações e legados						
Distribuições						
Outras operações						
	5					
POSIÇÃO NO FIM DO ANO 2018	6=1+2+3+5	(13.872,81)	467.130,10	101.364,33	46.097,77	600.719,39

DEMONSTRAÇÃO DAS ALTERAÇÕES NOS FUNDOS PATRIMONIAIS NO PERÍODO 2019

Euros

DESCRIÇÃO	Notas	Fundos Patrimoniais atribuídos aos instituidores da entidade-mãe				Total dos Fundos Patrimoniais
		Fundos	Resultados Transitados	Ajustamentos/outras variações nos fundos patrimoniais	Resultado líquido do período	
POSIÇÃO NO INÍCIO DO PERÍODO 2019	6	(13.872,81)	467.130,10	101.364,33	46.097,77	600.719,39
<b>ALTERAÇÕES NO PERÍODO</b>						
Primeira adoção de novo referencial contabilístico						-
Alterações de políticas contabilísticas						-
Diferenças de conversão de demonstrações financeiras						-
Realização dos excedentes de revalorização						-
Excedentes de revalorização						-
Ajustamentos por impostos diferidos						-
Outras alterações reconhecidas nos fundos patrimoniais	13		46.097,77	(6.686,29)	(46.097,77)	(6.686,29)
	7		46.097,77	(6.686,29)	(46.097,77)	(6.686,29)
<b>RESULTADO LÍQUIDO DO PERÍODO</b>	8				(61.602,57)	(61.602,57)
<b>RESULTADO EXTENSIVO</b>	9=7+8				(107.700,34)	(68.288,86)
<b>OPERAÇÕES COM INSTITUIDORES NO PERÍODO</b>						
Fundos						
Subsídios, doações e legados						
Distribuições						
Outras operações						
	10					
POSIÇÃO NO FIM DO ANO 2019	6+7+8+10	(13.872,81)	513.227,87	94.678,04	(61.602,57)	532.430,53

O Contabilista Certificado



A Direção

Maria Antónia Vaqueiro de Sousa  
 Teresa da Silva Hato  
 Deolinda Felgueiras  
 Ana Carvalho  
 Euzébio Almeida

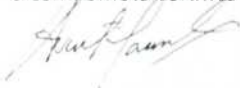
## Demonstração dos Fluxos de Caixa

PERÍODO FINDO EM 31 DE DEZEMBRO DE 2019

Unidade Monetária: Euros

RUBRICAS	Notas	PERÍODOS	
		2019	2018
<b>Fluxos de caixa das atividade operacionais - método direto</b>			
Recebimentos de clientes e utentes		446.424,40	425.063,20
Pagamentos de subsídios			
Pagamentos de apoios			
Pagamentos de bolsas		-	-
Pagamento a fornecedores		(303.234,52)	(255.809,79)
Pagamentos ao pessoal		(474.991,42)	(443.197,96)
Caixa gerada pelas operações		(331.801,54)	(273.944,55)
Pagamento/recebimento do imposto sobre o rendimento		-	-
Outros recebimentos/pagamentos		344.916,15	329.245,19
Fluxos de caixa das atividades operacionais (1)		13.114,61	55.300,64
<b>Fluxos de caixa das atividade de investimento</b>			
<b>Pagamentos respeitantes a:</b>			
Ativos fixos tangíveis		(21.164,30)	(429.704,02)
Ativos intangíveis			
Investimentos financeiros		(1.226,75)	(70.000,00)
Outros ativos			
<b>Recebimentos provenientes de:</b>			
Ativos fixos tangíveis		-	2.700,00
Ativos intangíveis			
Investimentos financeiros		111,83	1.199,01
Outros ativos			
Subsídios ao investimento			
Juros e rendimentos similares		82,94	6.461,45
Dividendos			
Fluxos de caixa das atividade de investimento (2)		(22.196,28)	(489.343,56)
<b>Fluxos de caixa das atividade de financiamento</b>			
<b>Recebimentos provenientes de:</b>			
Financiamentos obtidos		-	300.000,00
Realizações de fundos			
Cobertura de prejuízos			
Doações			
Outras operações de financiamento			
<b>Pagamentos respeitantes a:</b>			
Financiamentos obtidos		(27.911,99)	(15.953,18)
Juros e gastos similares		(3.571,93)	(1.676,68)
Dividendos			
Reduções do fundo			
Outras operações de financiamento		(122,40)	(1.565,60)
Fluxos de caixa das atividade de financiamento (3)		(31.606,32)	280.804,54
<b>Varição de caixa e seus equivalentes (1+2+3)</b>		<b>(40.687,99)</b>	<b>(153.238,38)</b>
<b>Efeito das diferenças de câmbio</b>			
<b>Caixa e seus equivalentes no início do período</b>		<b>80.685,64</b>	<b>233.924,02</b>
<b>Caixa e seus equivalentes no fim do período</b>		<b>39.997,65</b>	<b>80.685,64</b>

O Contabilista Certificado



A Direção

Notia de caixa voluntária do  
 Teixeira da Silva ITC  
 Deolinda Ferreira  
 Ana Carvalho  
 Rui Almeida

## Anexo

### 1. Identificação da Entidade

- 1.1 – Designação da entidade: *Centro de Solidariedade da Sagrada Família*
- 1.2 – NIF: 501426620
- 1.3 – Sede social: *Rua de S. Geraldo,69 - 4704-535 Braga*
- 1.4 – Endereço eletrónico: *centro.solidariedade@sapo.pt*
- 1.5 – Natureza da atividade: O *Centro de Solidariedade da Sagrada Família*, é uma instituição sem fins lucrativos, constituída sob a forma de IPSS com estatutos publicados no Diário da República n.º 216 de 17/09/1996, Série III. Tem como atividades:
- CAE 85100 - Educação Pré-Escolar
  - CAE 87301 - Atividades de apoio social para pessoas idosas, com alojamento

### 2. Referencial contabilístico de preparação das Demonstrações Financeiras

2.1 - As Demonstrações Financeiras foram elaboradas no pressuposto da continuidade das operações a partir dos livros e registos contabilísticos da Entidade e de acordo com a Norma Contabilística e de Relato Financeiro para as Entidades do Setor Não Lucrativo (NCRF-ESNL) publicada pelo Aviso n.º 6726-B/2011 de 14 de março e republicada pelo Aviso n.º 8259/2015, de 29 de julho, nos termos do Regime Contabilístico para as Entidades do Setor Não lucrativo que foi aprovado pelo Decreto-Lei n.º 36-A/2011 de 9 de março, republicado pelo Decreto-Lei n.º 98/2015, de 2 de junho. No Anexo II do referido diploma, refere que o Sistema de Normalização Contabilística para Entidades do Setor Não Lucrativos é composto por:

- a) Bases para a Apresentação das Demonstrações Financeiras (BADF);
- b) Modelos de Demonstrações Financeiras (MDF) – Portaria n.º 220/2015, de 24 de julho;
- c) Código de Contas (CC) – Portaria n.º 218/2015, de 23 de julho;
- d) NCRF-ESNL – Aviso n.º 8259/2015, de 29 de julho; e
- e) Normas Interpretativas (NI).

2.2 - Não foram derogadas quaisquer disposições do ESNL que tenham tido efeitos nas demonstrações financeiras e na imagem verdadeira e apropriada do ativo, passivo e dos resultados da entidade.

2.3 - As políticas contabilísticas e os critérios de mensuração adotados a 31 de dezembro de 2019 são comparáveis com os utilizados na preparação das demonstrações financeiras em 31 de dezembro de 2018.

### 3. Políticas contabilísticas, alterações nas estimativas contabilísticas e erros:

#### 3.1. Principais políticas contabilísticas

As principais políticas contabilísticas aplicadas pela Entidade na elaboração das Demonstrações Financeiras foram as seguintes:



Hátz  
 Deakindor  
 Ravalho  
 Euzé  
 chorote Zulo

#### a) - Bases de mensuração usadas na preparação das demonstrações financeiras:

As Demonstrações Financeiras foram preparadas de acordo com as Bases de Apresentação das Demonstrações Financeiras (BADF)

##### Continuidade

Com base na informação disponível e as expectativas futuras, a Entidade continuará a operar no futuro previsível, assumindo não há a intenção nem a necessidade de liquidar ou de reduzir consideravelmente o nível das suas operações. Para as Entidades do Setor Não Lucrativo, este pressuposto não corresponde a um conceito económico ou financeiro, mas sim à manutenção da atividade de prestação de serviços ou à capacidade de cumprir os seus fins.

##### Regime do acréscimo (periodização económica)

Os efeitos das transações e de outros acontecimentos são reconhecidos quando eles ocorram (satisfeitas as definições e os critérios de reconhecimento de acordo com a estrutura concetual), independentemente do momento do pagamento ou do recebimento) sendo registados contabilisticamente e relatados nas demonstrações financeiras dos períodos com os quais se relacionem. As diferenças entre os montantes recebidos e pagos e os correspondentes rendimentos e gastos são registados respetivas contas das rubricas "Devedores e credores por acréscimos" (Notas 11 e 15) e "Diferimentos" (Nota 9)

##### Consistência de apresentação

As Demonstrações Financeiras estão consistentes de um período para o outro, quer a nível da apresentação quer dos movimentos contabilísticos que lhes dão origem, exceto quando ocorrem alterações significativas na natureza que, nesse caso, estão devidamente identificadas e justificadas neste Anexo. Desta forma é proporcionada informação fiável e mais relevante para os utentes.

##### Materialidade e agregação

A relevância da informação é afetada pela sua natureza e materialidade. A materialidade depende da quantificação da omissão ou erro. A informação é material se a sua omissão ou inexatidão influenciarem as decisões económicas tomadas por parte dos utentes com base nas demonstrações financeiras influenciarem. Itens que não são materialmente relevantes para justificar a sua apresentação separada nas demonstrações financeiras podem ser materialmente relevante para que sejam discriminados nas notas deste anexo.

##### Compensação

Devido à importância dos ativos e passivos serem relatados separadamente, assim como os gastos e os rendimentos, estes não devem ser compensados.

##### Informação comparativa

A informação comparativa deve ser divulgada, nas Demonstrações Financeiras, com respeito ao período anterior. Respeitando ao Princípio da Continuidade da Entidade, as políticas contabilísticas devem ser levadas a efeito de maneira consistente em toda a Entidade e ao longo do tempo e de maneira consistente. Procedendo-se a alterações das políticas contabilísticas, as quantias comparativas afetadas pela reclassificação devem ser divulgadas, tendo em conta:

- f) A natureza da reclassificação;
- g) A quantia de cada item ou classe de itens que tenha sido reclassificada; e
- h) Razão para a reclassificação.

#### b) - Outras políticas Contabilísticas:

Hato  
 Deolinda  
 Carvalho  
 Emília  
 Aurora Lambic

### Ativos fixos tangíveis

Os ativos fixos tangíveis encontram-se registados ao custo de aquisição ou de produção, deduzido das depreciações acumuladas. O custo de aquisição ou produção inicialmente registado, inclui o custo de compra, quaisquer custos diretamente atribuíveis às atividades necessárias para colocar os ativos na localização e condição necessárias para operarem da forma pretendida e, se aplicável, a estimativa inicial dos custos de desmantelamento e remoção dos ativos e de restauração dos respetivos locais de instalação ou operação dos mesmos que a Entidade espera vir a incorrer.

Os ativos que foram atribuídos à Entidade a título gratuito encontram-se mensurados ao seu justo valor, ou pelo Valor Patrimonial Tributário.

As despesas subsequentes que a Entidade tenha com manutenção e reparação dos ativos são registadas como gastos no período em que são incorridas, desde que não sejam suscetíveis de permitir atividades presentes e futuras adicionais.

Os ativos fixos tangíveis são depreciados em quota anual durante as vidas úteis estimadas:

Descrição	Vida útil estimada (anos)
Edifícios e outras construções	50
Equipamento básico	6
Equipamento de transporte	5
Equipamento administrativo	5 e 6
Outros ativos fixos tangíveis	4 e 6

As mais ou menos valias provenientes da venda de ativos fixos tangíveis são determinadas pela diferença entre o valor de realização e a quantia escriturada na data de alienação, as sendo que se encontra espelhadas na Demonstração dos Resultados nas rubricas "Outros rendimentos" ou "Outros gastos".

### Ativos intangíveis

- Os ativos intangíveis são mensurados ao custo deduzido de amortizações e perdas por imparidade acumuladas, sendo os dispêndios com atividade de pesquisa reconhecidos como gastos no período em que são incorridos.

- As taxas de amortização utilizadas correspondem aos períodos de vida útil estimada que se encontra na tabela abaixo:

Descrição	Vida útil estimada (anos)
Programas de computador	3

### Inventários

Os inventários são registados ao custo de aquisição.

### Instrumentos financeiros

Os ativos e passivos financeiros são reconhecidos apenas e só quando se tornam uma parte das disposições contratuais do instrumento.

### Clientes/utentes e outros créditos

Os "Clientes/utentes" e "Outros créditos" encontram-se registadas pelo seu custo estando deduzidas no Balanço das Perdas por Imparidade, quando estas se encontram reconhecidas, para assim retratar o valor realizável líquido.

Titos  
Declaração  
Bauvalho  
Enrol  
C. de S. João

As "*Perdas por Imparidade*" são registadas na sequência de eventos ocorrido que apontem de forma objetiva e quantificável, através de informação recolhida, que o saldo em dívida não será recebido (total ou parcialmente). Estas correspondem à diferença entre o montante a receber e respetivo valor atual dos fluxos de caixa futuros estimados, descontados à taxa de juro efetiva inicial, que será nula quando se perspetiva um recebimento num prazo inferior a um ano.

Estas rubricas são apresentadas no Balanço como ativo corrente, no entanto nas situações em que a sua maturidade é superior a doze meses da data de Balanço, são exibidas como ativos não correntes.

A instituição utiliza software próprio de gestão de utentes, para o controlo das suas contas correntes.

#### Caixa e depósitos bancários

A rubrica "*Caixa e depósitos bancários*" inclui caixa e depósitos bancários de curto prazo que possam ser imediatamente mobilizáveis sem risco significativo de flutuações de valor.

#### Fornecedores e outras dívidas a pagar

As dívidas registadas em "*Fornecedores*" e "*Outras dívidas a pagar*" são contabilizadas pelo seu valor nominal.

#### Fundos Patrimoniais

A rubrica "*Fundos*" constitui o interesse residual nos ativos após dedução dos passivos.

Os "*Fundos Patrimoniais*" são compostos por:

- Fundos atribuídos pelos fundadores da Entidade ou terceiros;
- Subsídios, doações e legados que o governo ou outro instituidor ou a norma legal aplicável a cada entidade estabeleçam que sejam de incorporar no mesmo.

#### Empréstimos obtidos

Os "*Empréstimos obtidos*" encontram-se registados, no passivo, pelo valor nominal líquido dos custos com a concessão desses empréstimos.

Os "*Encargos financeiros*" não relacionados com ativos são reconhecidos como gastos do período, constando na Demonstração dos Resultados na rubrica "*Juros e gastos similares suportados*".

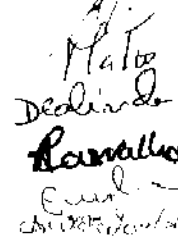
#### Estado e outros Entes Públicos

Nos termos do n.º 1 do art.º 10 do Código do Imposto sobre o Rendimento das Pessoas Coletivas (CIRC), as *instituições particulares de solidariedade social*, estão isentas de Imposto sobre o Rendimento das Pessoas Coletivas.

#### Benefício dos empregados

Os benefícios de curto prazo dos empregados incluem salários, retribuições eventuais por trabalho extraordinário, subsídio de alimentação, subsídio de férias e de Natal e quaisquer outras retribuições adicionais decididas pontualmente pela Direção. Para além disso, são ainda incluídas as contribuições para a Segurança Social de acordo com a incidência contributiva decorrente da legislação aplicável, as faltas autorizadas e remuneradas. As obrigações decorrentes dos benefícios de curto prazo são reconhecidas como gastos no período em que são prestados, numa base não descontada, por contrapartida do reconhecimento de um passivo que se extingue com o pagamento respetivo.

De acordo com a legislação laboral aplicável, o direito a férias e subsídio de férias relativo ao período, por este coincidir com o ano civil, vence-se em 31 de dezembro de cada ano, sendo somente pago durante o período seguinte, pelo que os gastos correspondentes se encontram


  
 António Matos

reconhecidos como benefícios de curto prazo e tratados de acordo com o anteriormente referido.

Os benefícios decorrentes da cessação de emprego, quer por decisão unilateral da Entidade, quer por mútuo acordo, são reconhecidos como gastos no período em que ocorreram.

#### Subsídios do Estado

Os subsídios apenas são reconhecidos quando uma certeza razoável de que a Entidade irá cumprir com as condições de atribuição dos mesmos e de que os mesmos irão ser recebidos.

Os subsídios atribuídos a fundo perdidos para o financiamento de ativos fixos tangíveis estão incluídos no item de "Outras variações nos fundos patrimoniais". São transferidos numa base sistemática para resultados à medida que decorrer o respetivo período de depreciação ou amortização.

Os subsídios à exploração destinam-se à cobertura de gastos, incorridos e registados no período, pelo que são reconhecidos em resultados à medida que os gastos são incorridos, independentemente do momento de recebimento do subsídio.

#### Fluxos de caixa

A demonstração dos fluxos de caixa é preparada através do método direto. A Entidade classifica na rubrica "Caixa e seus equivalentes" os montantes de caixa e depósitos à ordem.

A demonstração dos fluxos de caixa encontra-se classificada em atividades operacionais, de financiamento e de investimento. As atividades operacionais englobam os recebimentos de clientes e utentes, pagamentos a fornecedores, pagamentos ao pessoal e outros relacionados com a atividade operacional. Os fluxos de caixa abrangidos nas atividades de investimento incluem, nomeadamente, pagamentos e recebimentos decorrentes da compra e venda de ativos.

Os fluxos de caixa abrangidos nas atividades de financiamento incluem, designadamente, os pagamentos e recebimentos referentes a financiamentos obtidos.

### **c) - Principais pressupostos relativos ao futuro**

#### Gestão de risco financeiro

##### • Risco de Liquidez:

A gestão do risco de liquidez tem por objetivo garantir que, a todo o momento, a instituição mantém a capacidade financeira para, dentro de condições de mercado não desfavoráveis:

- (i). Cumprir com as suas obrigações de pagamento à medida do seu vencimento, e
- (ii). Garantir atempadamente o financiamento adequado ao desenvolvimento dos seus objetivos e estratégia.

As demonstrações financeiras estão elaboradas pressupondo a continuidade da Instituição.

### **d) - Principais fontes de Incerteza das estimativas**

As estimativas e os pressupostos subjacentes foram determinados com base no melhor conhecimento existente à data de aprovação das demonstrações financeiras dos eventos e transações em curso, assim como na experiência de eventos passados e/ou correntes. Contudo, poderão ocorrer situações em períodos subsequentes que, não sendo previsíveis à data de aprovação das demonstrações financeiras, não foram consideradas nessas estimativas.

As alterações às estimativas que ocorram posteriormente à data das demonstrações financeiras serão corrigidas de forma prospetiva. Por este motivo e dado o grau de incerteza

associado, os resultados reais das transações em questão poderão diferir das correspondentes estimativas.

### 3.2 – Alterações nas políticas contabilísticas:

Não se verificaram quaisquer efeitos resultantes de alteração voluntária em políticas contabilísticas.

### 3.3 – Alterações nas estimativas contabilísticas:

Não se verificaram quaisquer efeitos resultantes de alterações nas estimativas.

### 3.4 – Correção de erros de períodos anteriores:

Não foram efetuadas correções de erros de períodos anteriores.

## 4. Ativos fixos tangíveis

### Ativos fixos tangíveis

A quantia escriturada bruta, as depreciações acumuladas, a reconciliação da quantia escriturada no início e no fim dos períodos de 2019 e de 2018, mostrando as adições, os abates e alienações, as depreciações e outras alterações, foram desenvolvidas de acordo com o seguinte quadro:

31 de dezembro de 2018							
Descrição	Saldo em 01-jan-2018	Aquisições / Aumentos	Abates / Diminuições	Transferências	Revalorizações	Perdas por Imparidade Acumuladas	Saldo em 31-dez-2018
<b>Custo</b>							
Edifícios e outras construções	224.286,10	551.255,81	-	-	-	-	775.541,91
Equipamento básico	224.138,62	8.702,16	-	-	-	-	232.840,78
Equipamento de transporte	83.685,52	-	-	-	-	-	83.685,52
Equipamento administrativo	78.274,15	2.368,21	-	-	-	-	80.642,36
Ativos fixos tangíveis em curso	148.665,50	402.590,31	-	551.255,81	-	-	-
Outros ativos fixos tangíveis	25.777,26	-	-	-	-	-	25.777,26
<b>Total</b>	<b>784.827,15</b>	<b>964.916,49</b>	<b>-</b>	<b>551.255,81</b>	<b>-</b>	<b>-</b>	<b>1.198.487,83</b>
<b>Depreciações acumuladas</b>							
Edifícios e outras construções	17.942,88	15.510,84	-	-	-	-	33.453,72
Equipamento básico	189.253,73	14.838,97	-	-	-	-	204.092,70
Equipamento de transporte	83.685,52	-	-	-	-	-	83.685,52
Equipamento administrativo	75.939,38	1.446,98	-	-	-	-	77.386,36
Outros ativos fixos tangíveis	25.777,26	-	-	-	-	-	25.777,26
<b>Total</b>	<b>392.598,77</b>	<b>31.796,79</b>	<b>-</b>	<b>-</b>	<b>-</b>	<b>-</b>	<b>424.395,56</b>
<b>Quantia escriturada</b>							<b>774.092,27</b>

31 de dezembro de 2019							
Descrição	Saldo em 01-jan-2019	Aquisições / Aumentos	Abates / Diminuições	Transferências	Revalorizações	Perdas por Imparidade Acumuladas	Saldo em 31-dez-2019
<b>Custo</b>							
Edifícios e outras construções	775.541,91	2.544,00	-	-	-	-	778.085,91
Equipamento básico	232.840,78	6.732,82	-	-	-	-	239.573,60
Equipamento de transporte	83.685,52	-	-	-	-	-	83.685,52
Equipamento administrativo	80.642,36	1.584,09	-	-	-	-	82.226,45
Ativos fixos tangíveis em curso	-	-	-	-	-	-	-
Outros ativos fixos tangíveis	25.777,26	-	-	-	-	-	25.777,26
<b>Total</b>	<b>1.198.487,83</b>	<b>10.860,91</b>	<b>-</b>	<b>-</b>	<b>-</b>	<b>-</b>	<b>1.209.348,74</b>
<b>Depreciações acumuladas</b>							
Edifícios e outras construções	33.453,72	15.561,72	-	-	-	-	49.015,44
Equipamento básico	204.092,70	15.709,33	-	-	-	-	219.802,03
Equipamento de transporte	83.685,52	-	-	-	-	-	83.685,52
Equipamento administrativo	77.386,36	1.336,90	-	-	-	-	78.723,26
Outros ativos fixos tangíveis	25.777,26	-	-	-	-	-	25.777,26
<b>Total</b>	<b>424.395,56</b>	<b>32.607,95</b>	<b>-</b>	<b>-</b>	<b>-</b>	<b>-</b>	<b>457.003,51</b>
<b>Quantia escriturada</b>							<b>752.345,23</b>

## 5. Ativos intangíveis

### Outros ativos intangíveis

*Mário  
Declínio  
Baralho  
Guilherme  
Aurora*

A.º  
 H.º  
 Jeolinda  
 Carvalho  
 C.º  
 Suorêdome

A quantia escriturada bruta, as amortizações acumuladas, a reconciliação da quantia escriturada no início e no fim dos períodos de 2019 e de 2018, mostrando as adições, os abates e alienações, as amortizações e outras alterações, foram desenvolvidas de acordo com o seguinte quadro:

## 31 de dezembro de 2018

Descrição	Saldo em 01-jan-2018	Aquisições / Aumentos	Abates / Diminuições	Transferências	Revalorizações	Perdas por Imparidade Acumuladas	Saldo em 31-dez-2018
<b>Custo</b>							
Programas de computador	1.419,42	-	-	-	-	-	1.419,42
<b>Total</b>	<b>1.419,42</b>	<b>-</b>	<b>-</b>	<b>-</b>	<b>-</b>	<b>-</b>	<b>1.419,42</b>
<b>Depreciações acumuladas</b>							
Programas de computador	1.419,42	-	-	-	-	-	1.419,42
<b>Total</b>	<b>1.419,42</b>	<b>-</b>	<b>-</b>	<b>-</b>	<b>-</b>	<b>-</b>	<b>1.419,42</b>
<b>Quantia escriturada</b>							<b>-</b>

## 31 de dezembro de 2019

Descrição	Saldo em 01-jan-2019	Aquisições / Aumentos	Abates / Diminuições	Transferências	Revalorizações	Perdas por Imparidade Acumuladas	Saldo em 31-dez-2019
<b>Custo</b>							
Programas de computador	1.419,42	-	-	-	-	-	1.419,42
<b>Total</b>	<b>1.419,42</b>	<b>-</b>	<b>-</b>	<b>-</b>	<b>-</b>	<b>-</b>	<b>1.419,42</b>
<b>Depreciações acumuladas</b>							
Programas de computador	1.419,42	-	-	-	-	-	1.419,42
<b>Total</b>	<b>1.419,42</b>	<b>-</b>	<b>-</b>	<b>-</b>	<b>-</b>	<b>-</b>	<b>1.419,42</b>
<b>Quantia escriturada</b>							<b>-</b>

## 6. Investimentos financeiros

### Participações financeiras – método da equivalência patrimonial

Os saldos dos investimentos em Entidades participadas e associadas, em 31 de dezembro de 2019 e de 2018, apresentavam-se da seguinte forma:

Descrição	Saldo em 01-jan-2019	Aumentos	Diminuições	Justo Valor	Saldo em 31-dez-2019
Fundo de Compensação	2.469,69	1.226,75	111,83		3.584,61
Obrigações e títulos de participação	100,12	0,22	-		100,34
Seguros Financeiros	90.007,77	159,69	-		90.167,46
<b>Total</b>	<b>92.577,58</b>	<b>1.386,66</b>	<b>111,83</b>	<b>-</b>	<b>93.852,41</b>

Nos termos da Lei n.º 70/2013, de 30 de agosto, e da Portaria n.º 294-A/2013, de 30 de setembro, a Entidade é obrigada a efetuar, para os fundos de compensação, entregas de 1%, para os fundos de compensação, sobre as remunerações base e diuturnidades dos trabalhadores contratados após 1 de outubro de 2013.

## 7. Inventários

Em 31 de dezembro de 2019 e de 2018 a rubrica "Inventários" apresentava os seguintes valores:

Descrição	Inventário em 01-jan-2018	Compras	Reclassificações e regularizações	Inventário em 31-dez-2018	CMVMC em 2018
Matérias-primas, subsidiárias e de consumo	-	38.928,99	1.678,71	-	40.607,70
<b>Total</b>	<b>-</b>	<b>38.928,99</b>	<b>1.678,71</b>	<b>-</b>	<b>40.607,70</b>

Descrição	Inventário em 01-jan-2019	Compras	Reclassificações e regularizações	Inventário em 31-dez-2019	CMVMC em 2019
Matérias-primas, subsidiárias e de consumo	-	42.345,01	2.652,27	-	44.997,28
<b>Total</b>	<b>-</b>	<b>42.345,01</b>	<b>2.652,27</b>	<b>-</b>	<b>44.997,28</b>


  
 António Carvalho

De referir que os valores da rubrica "Matérias-primas, subsidiárias e de consumo" desdobram-se da seguinte forma:

- Matérias-primas: 44.941,71€;
- Subsidiárias e de consumo: 55,57€
- As matérias-primas, subsidiárias e de consumo encontram-se valorizadas ao custo de aquisição e foram consumidas na sua totalidade.

## 8. Créditos a receber

Para os períodos findos em 31 de dezembro de 2019 e de 2018 a rubrica "Créditos a receber" encontra-se desagregada da seguinte for:

Descrição	31-12-2019	31-12-2018
<b>Cientes e Utentes c/c</b>	<b>786,01</b>	<b>1.977,50</b>
Utentes	786,01	1.977,50
<b>Total</b>	<b>786,01</b>	<b>1.977,50</b>

A instituição utiliza software próprio de gestão de utentes, para o controlo das suas contas correntes.

Antiguidade de saldos

Descrição	0-30 dias	Total
Utentes c/c	786,01	786,01
<b>Total</b>	<b>786,01</b>	<b>786,01</b>

Nos períodos de 2019 e 2018 foram registadas as seguintes "Perdas por Imparidade":

Descrição	2019	2018
<b>Utentes</b>		
Aumento	-	-
<b>Total</b>	<b>-</b>	<b>-</b>
<b>Perdas por Imparidade Acumuladas</b>	<b>-</b>	<b>-</b>

## 9. Estado e outros Entes Públicos

A rubrica de "Estado e outros Entes Públicos" está dividida da seguinte forma:

Descrição	31-12-2019	31-12-2018
<b>Ativo</b>		
Imposto sobre o Rendimentos das Pessoas Coletivas (IRC)	-	-
Segurança Social	-	-
Imposto sobre o Valor Acrescentado (IVA)	12.641,33	20.840,56
<b>Total</b>	<b>12.641,33</b>	<b>20.840,56</b>
<b>Passivo</b>		
Imposto sobre o Rendimentos das Pessoas Singulares (IRS)	2.181,75	2.705,25
Segurança Social	9.606,68	8.252,48
Outros Impostos e Taxas		
Fundos Compensação	108,95	103,71
<b>Total</b>	<b>11.897,38</b>	<b>11.061,44</b>

Fls.  
Dezalinda  
Bavalo  
Emile  
Carreira Jombes

## 10. Diferimentos

Em 31 de dezembro de 2019 e 2018, a rubrica "Diferimentos" englobava os seguintes saldos:

Descrição	31-12-2019	31-12-2018
<b>Gastos a reconhecer</b>		
Seguros	1.907,12	1.947,34
<b>Total</b>	<b>1.907,12</b>	<b>1.947,34</b>

## 11. Caixa e depósitos bancários

A rubrica de "Caixa e Depósitos Bancários", a 31 de dezembro de 2019 e 2018, encontrava-se com o seguinte saldo:

Descrição	31-12-2019	31-12-2018
Caixa	9.234,42	5.955,58
Depósitos à ordem	10.313,23	54.280,06
Depósitos a prazo	20.450,00	20.450,00
<b>Total</b>	<b>39.997,65</b>	<b>80.685,64</b>

## 12. Outros ativos correntes

A rubrica "Outros ativos correntes" tinha, em 31 de dezembro de 2019 e 2018, a seguinte decomposição:

Descrição	31-12-2019	31-12-2018
Adiantamentos ao pessoal	774,09	-
Adiantamentos a fornecedores	356,90	-
<b>Total</b>	<b>1.130,99</b>	<b>-</b>

## 13. Fundos patrimoniais

Nos "Fundos Patrimoniais" ocorreram as seguintes variações:

Descrição	Saldo em 01-jan-2019	Aumentos	Diminuições	Saldo em 31-dez-2019
Fundos	(13.872,81)			(13.872,81)
Resultados transitados	467.130,10	46.097,77	-	513.227,87
Ajustamentos/outras variações nos fundos patrimoniais	101.364,33		6.686,29	94.678,04
Resultado líquido do período	46.097,77	(61.602,57)	46.097,77	(61.602,57)
<b>Total</b>	<b>600.719,39</b>	<b>(15.504,80)</b>	<b>52.784,06</b>	<b>532.430,53</b>

Nota:  
Resultados transitados:  
- Aumento de 46.097,77, de transferência do Resultado Líquido positivo de 2018.

Outras variações nos fundos patrimoniais  
- Diminuição de 6.686,29, de imputação de subsídios para investimentos

Resultado líquido do exercício:  
- Aumento de (61.602,57), do resultado negativo de 2019.  
- Diminuição de 46.097,77, pela transferência do resultado positivo do exercício de 2018, para Resultados Transitados.

## 14. Ajustamentos/outras variações nos fundos patrimoniais

Saldos desta rubrica, em 31 de dezembro de 2019 e 2018, apresentavam-se como segue:

Descrição	Saldo em 01-jan-2019	Aumentos	Diminuições	Ajustamentos	Saldo em 31-dez-2019
Subsídios ao investimento	101.364,33	-	6.686,29	-	94.678,04
<b>OUTROS</b>					
IFAP, I.P. - Obra ampliação lar	96.829,81		2.151,77		94.678,04
IFAP, I.P. - Equipamento básico	4.534,52		4.534,52		-
<b>Total</b>	<b>101.364,33</b>	<b>-</b>	<b>6.686,29</b>	<b>-</b>	<b>94.678,04</b>



AP  
 Tabela  
 Declaração  
 Balanço  
 Encerramento  
 Autocontrole

## 15. Financiamentos obtidos

Em 31 de dezembro de 2019 e 2018 a entidade apresentava os seguintes valores relativos a "Financiamentos obtidos":

Descrição	31-12-2019			31-12-2018		
	Corrente	Não Corrente	Total	Corrente	Não Corrente	Total
Empréstimos Bancários	-	256.134,83	256.134,83	-	284.046,82	284.046,82
<b>Total</b>	-	<b>256.134,83</b>	<b>256.134,83</b>	-	<b>284.046,82</b>	<b>284.046,82</b>

Os prazos de reembolso dos empréstimos bancários são os seguintes:

Descrição	31-12-2019			31-12-2018		
	Capital	Juros	Total	Capital	Juros	Total
Mais de cinco anos	256.134,83	-	256.134,83	284.046,82	-	284.046,82
<b>Total</b>	<b>256.134,83</b>	-	<b>256.134,83</b>	<b>284.046,82</b>	-	<b>284.046,82</b>

## 16. Fornecedores

O saldo da rubrica de "Fornecedores" é discriminado da seguinte forma:

Descrição	31-12-2019	31-12-2018
Fornecedores c/c	35.970,72	9.627,48
<b>Total</b>	<b>35.970,72</b>	<b>9.627,48</b>

Descrição	0-30 dias	Total
Fornecedores c/c	35.970,72	35.970,72
<b>Total</b>	<b>35.970,72</b>	<b>35.970,72</b>

## 17. Outros passivos correntes

A rubrica de "Outros passivos correntes" é discriminada da seguinte forma:

Descrição	31-12-2019	31-12-2018
<b>Outros passivos correntes</b>		
Pessoal	399,81	-
Fornecedores de investimentos	1.747,47	11.516,56
Credores por acréscimos de gastos:		
Remunerações a pagar ao pessoal	63.901,96	54.880,94
Outros acréscimos de gastos	178,04	268,26
<b>Total</b>	<b>66.227,28</b>	<b>66.665,76</b>

## 18. Vendas e serviços prestados

Para os períodos de 2019 e 2018 foram reconhecidos os seguintes valores relativos a "Vendas" e "Serviços Prestados":

### Serviços prestados:

Descrição	2019	2018
Quotas dos utilizadores	424.486,43	406.995,70
Pré-Escolar	118.710,30	115.703,15
Lar de idosos	305.776,13	291.292,55
Rendimentos de patrocinadores e colaboração	20.702,21	19.415,00
Para esquemas complementares	20.702,21	19.415,00
<b>Total</b>	<b>445.188,64</b>	<b>426.410,70</b>

M. P. P.  
 Dealhinho  
 Carvalho  
 Emílio  
 Assessoria

## 19. Subsídios, doações e legados à exploração

Em 2019 e 2018, a Entidade tinha os seguintes saldos nas rubricas de "Subsídios, doações e legados à exploração":

Descrição	2019	2018
Subsídios do Estado e outros entes públicos	319.764,10	314.260,15
Doações e heranças	2.852,27	2.917,33
<b>Total</b>	<b>322.616,37</b>	<b>317.177,48</b>

Descrição	2019	2018
Instituto Segurança Social, IP	314.764,10	308.242,47
Instituto Emprego Formação Profissional	-	6.017,68
Município de Vila Verde	5.000,00	-
Doações e heranças (Donativos)	2.852,27	2.917,33
<b>Total</b>	<b>322.616,37</b>	<b>317.177,48</b>

## 20. Fornecimentos e serviços externos

A repartição dos "Fornecimentos e serviços externos" nos períodos de 2019 e de 2018, foi a seguinte:

Descrição	2019	2018
Subcontratos	93.511,02	94.954,21
Serviços especializados	106.519,92	47.404,13
Trabalhos especializados	4.466,65	5.564,65
Vigilância e segurança	2.749,06	791,19
Honorários	40.010,57	27.391,90
Conservação e reparação	59.060,44	13.499,89
Outros	233,20	156,50
Materiais	25.511,75	20.577,07
Ferramentas e utensílios de desgaste rápido	1.586,71	1.319,66
Material de escritório	1.444,32	845,75
Material de saúde de utentes	606,83	786,90
Material de limpeza, higiene e conforto	14.451,44	9.629,02
Rouparia	786,25	234,13
Outros	6.636,20	7.761,61
Material didático	3.326,64	4.635,20
Vestuário e calçado de utentes	3.309,56	3.126,41
Energia e fluidos	33.263,38	30.532,33
Eletricidade	14.288,96	14.963,59
Combustíveis	6.629,24	5.652,57
Água	2.980,18	3.716,12
Outros (Pellets)	9.365,00	6.200,05
Deslocações, estadas e transportes	10.320,40	9.052,25
Deslocações e estadas	10.320,40	9.052,25
Serviços diversos	4.943,12	5.033,69
Comunicação	2.212,12	1.775,38
Seguros	1.531,35	1.755,86
Despesas de representação	751,80	903,25
Outros serviços	447,85	599,20
Diversos	447,85	599,20
<b>Total</b>	<b>274.069,59</b>	<b>207.553,68</b>

Platão  
Deolinda  
Barvalho  
Sandra  
Aurora Santos

## 21. Gastos com o pessoal

O número de membros dos órgãos sociais da direção e conselho fiscal, nos períodos de 2019 e 2018, foram de 8.

Os órgãos sociais da Entidade, não auferem qualquer remuneração.

O número médio de pessoas ao serviço da Entidade em 2019 foi de "34" e em 2017 foi de "31".

Os gastos que a Entidade incorreu com os funcionários foram os seguintes:

Descrição	2019	2018
Remunerações do pessoal	396.360,12	351.265,00
Encargos sobre Remunerações	82.984,75	71.684,09
Seguro Ac. Trab. e Doenças Profi.	4.875,46	4.741,68
Outros gastos com Pessoal	2.442,50	1.088,49
<b>Total</b>	<b>486.662,83</b>	<b>428.779,26</b>

## 22. Aumentos/Reduções de justo valor

Em 2019 e de 2018, o detalhe desta rubrica era o que se segue:

Descrição	2019			2018		
	Aumento	Redução	Total	Aumento	Redução	Total
Em instrumentos financeiros	159,91	-	159,91	-	(1,09)	(1,09)
<b>Total</b>	<b>159,91</b>	<b>-</b>	<b>159,91</b>	<b>-</b>	<b>(1,09)</b>	<b>(1,09)</b>

## 23. Outros rendimentos

A rubrica de "Outros rendimentos" encontra-se dividida da seguinte forma:

Descrição	2019	2018
Rendimentos suplementares	6.456,04	8.012,82
Serviços sociais – Alimentação	-	644,52
Festas e subscrições	3.790,00	2.350,00
Consignação de IRS	2.666,04	3.768,30
Outros	-	1.250,00
Rendimentos e ganhos em investimentos não financeiros	-	2.700,00
Outros	7.108,79	6.800,84
Correções relativas a períodos anteriores	-	113,20
Imputação de subsídios para investimentos	6.686,29	6.686,29
Outros não especificados	422,50	1,35
<b>Total</b>	<b>13.564,83</b>	<b>17.513,66</b>

## 24. Outros gastos

A rubrica de "Outros gastos" encontra-se dividida da seguinte forma:

Descrição	2019	2018
Impostos	566,50	306,06
Outros	616,78	9.178,66
Correções relativas a períodos anteriores	328,01	334,90
Quotizações	220,00	220,00
Outros não especificados	68,77	8.623,76
IEFP – Programas (E.Prof. + CEI)	-	8.507,51
Diversos	68,77	116,25
<b>Total</b>	<b>1.183,28</b>	<b>9.484,72</b>

## 25. Resultados financeiros

Nos períodos de 2019 e 2018 foram reconhecidos os seguintes gastos e rendimentos relacionados com juros e similares:

Descrição	2019	2018
<b>Juros e gastos similares suportados</b>		
Juros suportados	3.571,93	1.676,68
Outros gastos e perdas de financiamento	122,40	1.565,60
<b>Total</b>	<b>3.694,33</b>	<b>3.242,28</b>
<b>Juros e rendimentos similares obtidos</b>		
Juros obtidos	82,94	6.461,45
<b>Total</b>	<b>82,94</b>	<b>6.461,45</b>
<b>Resultados financeiros</b>	<b>(3.611,39)</b>	<b>3.219,17</b>

## 26. Divulgações exigidas por outros diplomas legais

A Entidade não apresenta dívidas à Autoridade Tributária e Aduaneira em situação de mora, nos termos do Decreto-Lei n.º 534/80, de 7 de novembro.

Nos termos do artigo 210.º do Código Contributivo, publicado pela Lei n.º 110/2009, de 16 de setembro, a Direção informa-se que a situação da Entidade perante a Segurança Social se encontra regularizada, dentro dos prazos legalmente estipulados.

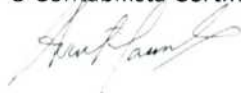
## 27. Acontecimentos após data de Balanço

Não são conhecidos à data quaisquer eventos subsequentes, com impacto significativo nas Demonstrações Financeiras de 31 de dezembro de 2019.


Após o encerramento do período, e até à elaboração do presente anexo, não se registaram outros factos suscetíveis de modificar a situação relevada nas contas.

As demonstrações financeiras para o período findo em 31 de dezembro de 2019 foram aprovadas pela Direção e autorizadas para emissão em 16 de março de 2020.

O Contabilista Certificado



A Direção

  
 Trusa da Silva Mattos  
 Deolinda Ferreira  
 Ana Carvalho  
 Equilíbrio Almeida